


# DE ONTGINNINGSSECTOR IN CIJFERS 2023



**FEDIEX**

FÉDÉRATION DE L'INDUSTRIE EXTRACTIVE  
VERBOND VAN ONTGINNINGSBEDRIJVEN



**De ontginningsector in cijfers is een publicatie van het Verbond van ontginningsbedrijven**

**Verantwoordelijke uitgever:** Sébastien LOISEAU, Fediex, rue Edouard Belin 7 – B – 1435 Mont-Saint-Guibert

**Redacteurs:** Michel CALOZET en Thierry VANMOL, Fediex

**Ontwerp en lay-out:** Marc LAURENT, Images de marc

**Illustratie:** Serge DEHAES - **Foto:** Christian Warzée (p.2) en Maggy Schomme (p.11)

Beste leden,  
Beste lezers en vrienden,

Het jaar 2023 werd gekenmerkt door een aanzienlijke daling van de activiteit op de bouwmarkten. Na enkele jaren van groei versnelde de daling van het verbruik, die eind 2022 begon, in 2023 en eindigde met een volume van -7%.

Stijgende bouwkosten in combinatie met rentetarieven die nog lang niet zo laag zijn als de afgelopen jaren, hebben de budgetten van alle marktspelers onder druk gezet. De residentiële en niet-residentiële markten zijn sterk gedaald, terwijl we een verbetering zien in de investeringen in burgerlijke bouwkunde.

Er moet worden opgemerkt dat de privésector wordt gestimuleerd door de energetische renovatie van gebouwen, maar dit werk verbruikt zeer weinig van onze materialen. Er zijn echter aanzienlijke verschillen tussen regio's als gevolg van de verschillende methoden die worden gebruikt om de EPB te berekenen.

We moeten ook wijzen op de moeilijkheden die de sector ondervindt om arbeidskrachten te werven. De negatieve impact op het activiteitsvolume is onmiskenbaar en de evolutie ervan vormt een ernstige bedreiging voor de toekomst van veel bedrijven. Dit probleem, in combinatie met absentisme, vraagt om een krachtige reactie van alle belanghebbenden.

Aggregaat is en blijft essentieel om te voldoen aan de behoeften van ruimtelijke ordening.

Het stelt ons in staat te voldoen aan onze ambities op het gebied van huisvesting, mobiliteit, comfort, veiligheid, enz. Het is de eerste natuurlijke hulpbron die door de mens wordt verbruikt na water, en zonder dit zouden we terugkeren naar het tijdperk van ... steen.

Vandaag bestaat dit materiaal naast gerecycleerde aggregaten en we kunnen ons alleen maar verheugen over het optimale hergebruik in onze markten.

Een kort woordje over de productie van natuurlijk breekzand, dat wordt gebruikt bij de productie van stortklaar beton, betonproducten en asfaltmengsels. Dit is nodig om te zorgen voor een optimale exploitatie van onze vindplaatsen en hierdoor onze sector duidelijk in de circulaire economie te plaatsen.

Voor meer uitleg en details over de concrete acties van de leden van onze federatie, nodig ik u uit om de verschillende jaarverslagen van Fediex te raadplegen.

Veel leesplezier

**Fabrice DELAUNOY**

Voorzitter van  
de Economische  
Commissie van Fediex



# DE ONTGINNINGSECTOR IN 2023

## ENKELE KERNCIJFERS

### Productie (in kt)

Productie van natuurlijke aggregaten door de Fediex-leden

50.338

Belgische productie van natuurlijke aggregaten

57.275

87,9%

Waarvan de productie van natuurlijke aggregaten voor de productie van kalk en cement

9.756

Belgische consumptie van natuurlijke aggregaten

64.790


Belgische consumptie van gerecycleerde aggregaten afkomstig van containerparken

22.117

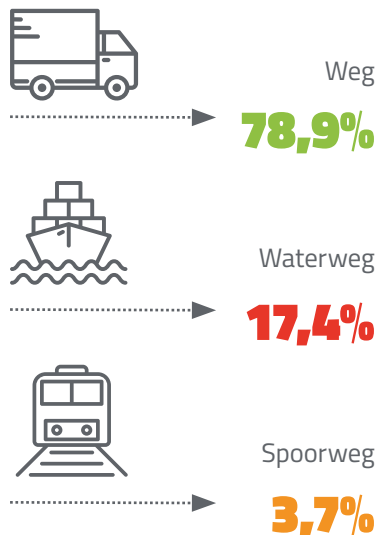
Belgische consumptie van aggregaten (natuurlijke en gerecycleerde)

86.907

### Import-Export van natuurlijke aggregaten (in kt)



### Vervoerswijze van de natuurlijke aggregaten van de Fediex-leden (in België en in het buitenland)



## PRODUCTIE EN CONSUMPTIE VAN AGGREGATEN (IN KT)

Bronnen: berekeningen van Fediex op basis van de gegevens van de leden voor 2022 en 2023 en gegevens van VITO – NBB - COPRO - FEREDeco - FOD Economie

### Fediex-leden

Productie van natuurlijke aggregaten door de Fediex-leden:	
2022	2023
53.915	50.338

waarvan

Productie van natuurlijke aggregaten voor de productie van kalk en cement	
2022	2023
10.077	9.756

### Situatie in België

Belgische productie van natuurlijke aggregaten	
2022	2023
61.673	57.275

+

Belgische handelsbalans wat betreft natuurlijke aggregaten	
2022	2023
-7.273	-7.515

=

Belgische consumptie van natuurlijke aggregaten	
2022	2023
68.947	64.790

+

=

Import van natuurlijke aggregaten in België	
2022	2023
17.667	16.525

Belgische export van natuurlijke aggregaten	
2022	2023
10.394	9.010

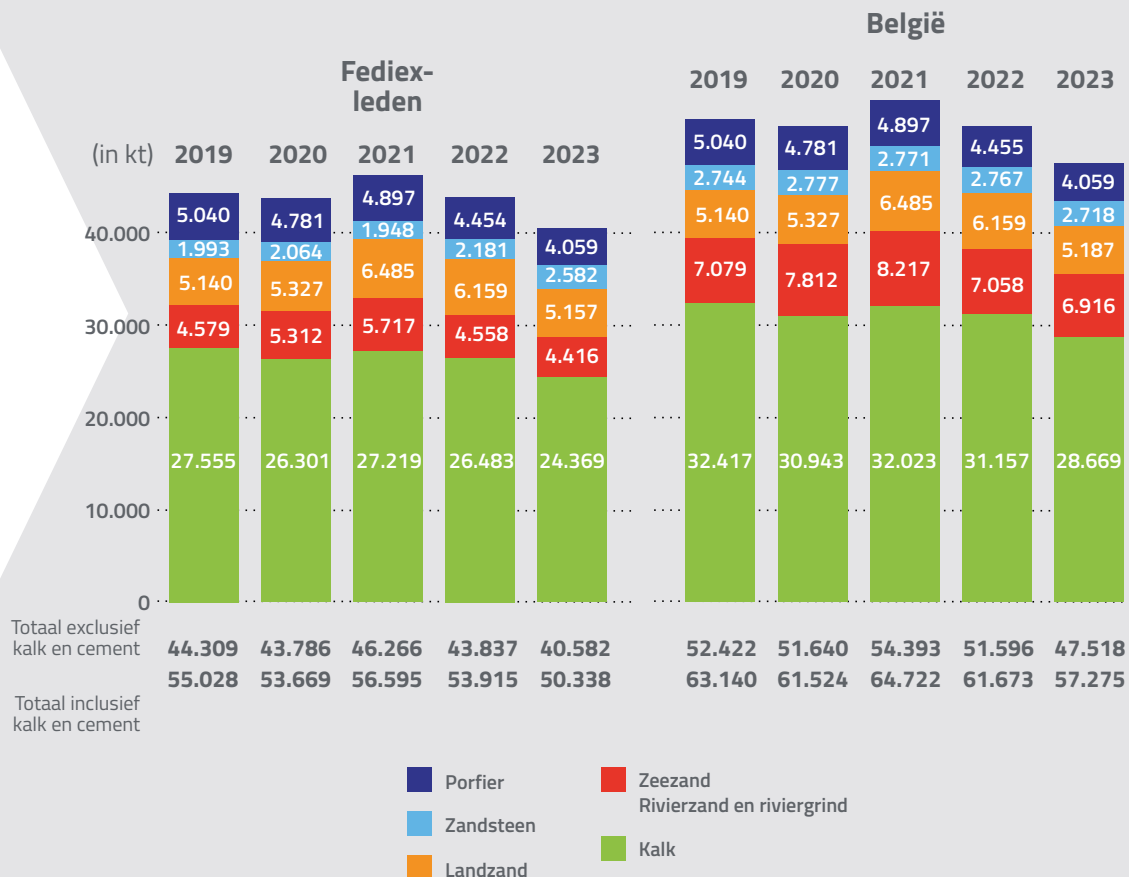
Belgische consumptie van gerecycleerde aggregaten afkomstig van recyclagecentra	
2022	2023
21.910	22.117

Belgische consumptie van natuurlijke en gerecycleerde aggregaten	
2022	2023
90.857	86.907

Kalkproductie	
2021	2022
1.348.169	1.194.141

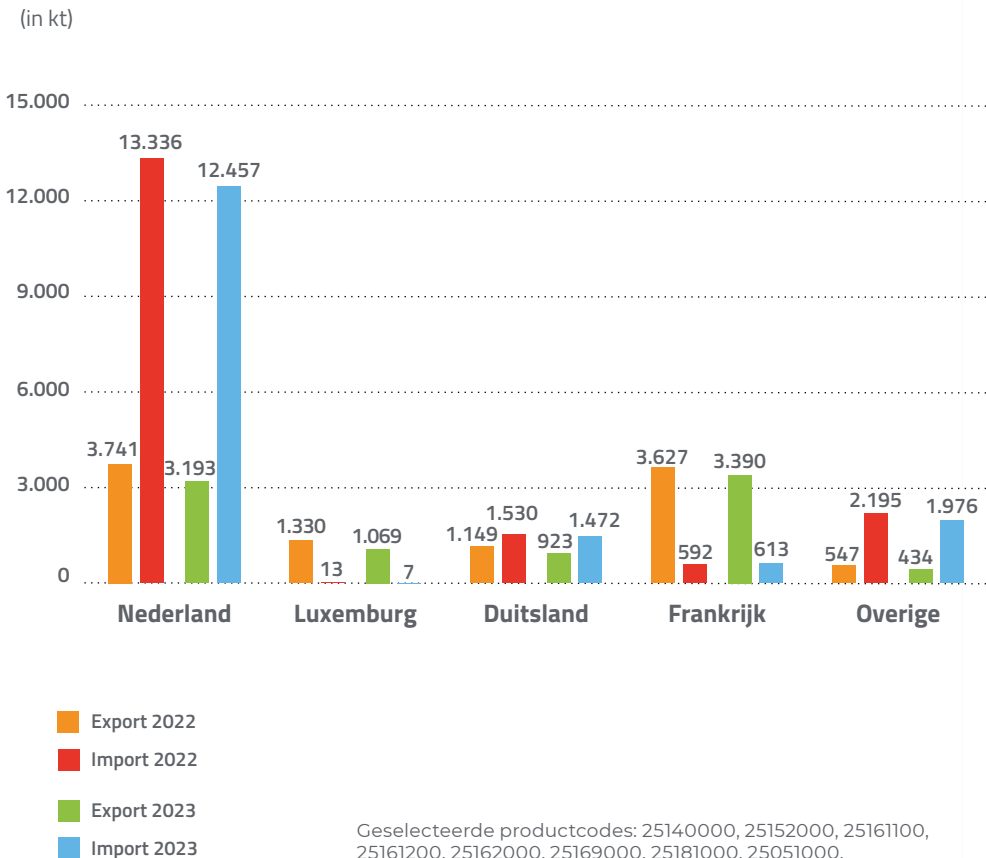
## SOORT ONTGOENEN NATUURLIJK AGGREGAAT DOOR DE FEDIEX-LEDEN EN IN BELGIË

Bronnen: berekeningen van Fediex op basis van de gegevens van de leden vanaf 2019 tot 2023



## IMPORT EN EXPORT VAN NATUURLIJKE AGGREGATEN

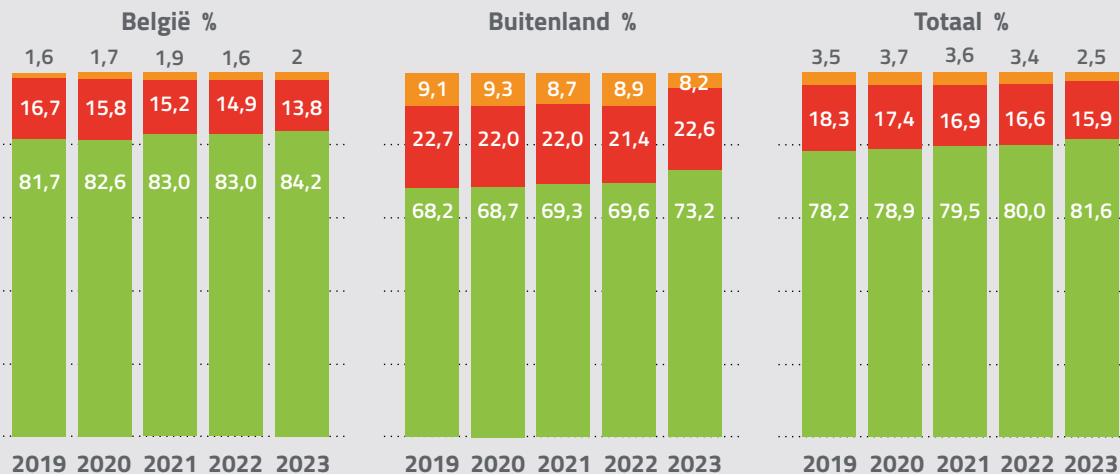
Bronnen: berekeningen van Fediox op basis van gegevens van de NBB voor 2022 en 2023





## VERVOERSWIJZE VAN HET NATUURLIJK AGGREGAAT VAN DE FEDIEX-LEDEN

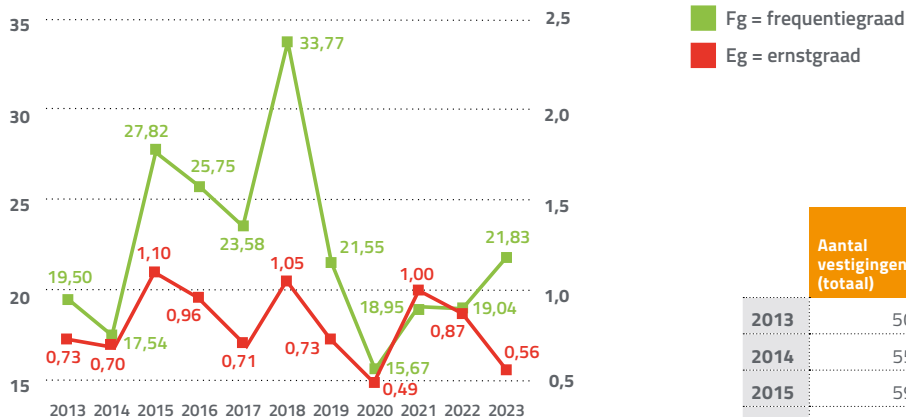
Bronnen: berekeningen van FedieX op basis van de gegevens van de leden vanaf 2019 tot 2023



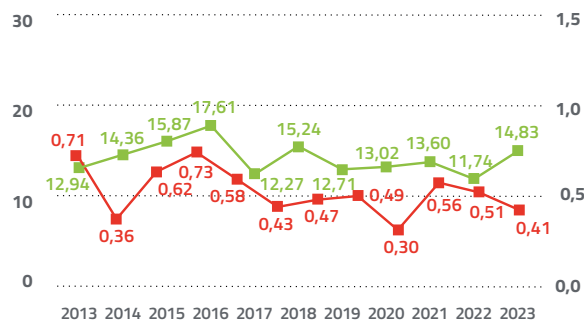
## GEGEVENS OVER DE VEILIGHEID

Bronnen: berekeningen van Fediex op basis van de gegevens van de leden vanaf 2013 tot 2023

Gegevens alle vestigingen



Gegevens aggregaten en kalk



	Aantal vestigingen (totaal)	Aantal vestigingen (aggregaten en kalk)
2013	50	47
2014	55	52
2015	59	54
2016	58	48
2017	52	47
2018	43	39
2019	75	66
2020	74	65
2021	75	63
2022	75	63
2023	77	64





**FÉDÉRATION DES INDUSTRIES EXTRACTIVES DE BELGIQUE  
VERBOND VAN ONTGINNINGSBEDRIJVEN IN BELGIË**

Rue Edouard Belin, 7 | B-1435 Mont-Saint-Guibert | +32 (0)2 511 61 73 | [info@fediex.be](mailto:info@fediex.be)

[www.fediex.be](http://www.fediex.be)