


L'INDUSTRIE EXTRACTIVE EN CHIFFRES

2023



FEDIEX

FÉDÉRATION DE L'INDUSTRIE EXTRACTIVE
VERBOND VAN ONTGINNINGSBEDRIJVEN



L'industrie extractive en chiffres est une publication de la Fédération de l'Industrie Extractive

Editeur responsable : Sébastien LOISEAU, Fedix – rue Edouard Belin 7 – B – 1435 Mont-Saint-Guibert

Rédacteurs : Michel CALOZET et Thierry VANMOL, Fedix

Conception et mise en page : Marc LAURENT, Images de marc

Illustration : Serge DEHAES – **Photo :** Christian Warzée (p.2) et Maggy Schomme (p.11)

Chers membres,
Chères lectrices et chers lecteurs,
Chers amis,

L'année 2023 a été marquée par une baisse significative de l'activité sur les marchés de la construction. Après plusieurs années de croissance, la baisse de la consommation entamée fin 2022 s'est accentuée en 2023 pour terminer sur un volume de -7 %.

La hausse des coûts des travaux combinée à des taux d'intérêts loin des niveaux planchers de ces dernières années ont mis les budgets de tous les acteurs du marché sous pression. Les marchés résidentiels et non résidentiels ont fortement baissé alors que nous constatons une amélioration des investissements dans le génie civil.

A noter que le secteur privé est boosté par la rénovation énergétique des bâtiments mais ces travaux sont peu consommateurs de nos matériaux. Soulignons néanmoins des écarts importants entre les régions du fait des méthodes différentes de calcul du PEB.

Nous nous devons également de pointer les difficultés au sein du secteur à engager de la main d'œuvre. L'impact négatif sur le volume d'activité est indéniable et son évolution est une grave menace sur la pérennité de bien des entreprises. Ce sujet combiné à l'absentéisme exige une réponse forte de toutes les parties prenantes.

Le Granulat est et reste essentiel pour répondre aux besoins liés à l'aménagement du territoire. Il permet de rencontrer nos aspirations en termes de logement, de mobilité, de confort, de sécurité, ... Il constitue la première ressource naturelle consommée par l'homme après l'eau et sans celle-ci, nous retournerions à l'âge de ... la pierre. Aujourd'hui, ce matériau cohabite avec les granulats recyclés et nous ne pouvons que nous réjouir de la réutilisation optimale de ceux-ci sur nos marchés.

Un petit mot sur la production de sable de concassage naturel dont l'utilisation dans la fabrication du béton prêt à l'emploi, de produits en béton ou dans les enrobés est nécessaire pour garantir une exploitation optimale de nos gisements et ainsi inscrire clairement notre secteur dans l'économie circulaire.

Pour plus d'explications et de détails sur les actions concrètes des membres de notre fédération, je vous invite à consulter les différents rapports annuels de Fedieux.

Bonne lecture

Fabrice DELAUNOY

Président de la Commission
Economique de Fedieux



L'INDUSTRIE EXTRACTIVE EN 2023

QUELQUES CHIFFRES-CLÉS

Production (en kt)

Production granulats naturels des membres de Fediox

50.338

Production belge de granulats naturels

57.275

87,9%

Dont production de granulats naturels pour fabrication chaux et ciment

9.756

Consommation belge de granulats naturels

64.790

Consommation belge de granulats recyclés à partir de centres de recyclage

22.117

Consommation belge de granulats (naturels et recyclés)

86.907

Import-Export de granulats naturels (en kt)

Import

.....▶ **16.525**

Export

.....▶ **9.010**

Balance

.....▶ **-7.515**

Mode de transport du granulat naturel des membres de Fediex (Belgique et étranger)



Route

.....▶ **78,9%**



Voie d'eau

.....▶ **17,4%**



Voie ferrée

.....▶ **3,7%**

PRODUCTION ET CONSOMMATION DE GRANULAT (EN KT)

Sources : calculs Fediex sur base données des membres 2022 et 2023 et données VITO - BNB - COPRO - FEREDECO - SPF Economie

Membres de Fediex

Production de granulats naturels des membres de Fediex	
2022	2023
53.915	50.338

dont

Production de granulats naturels pour fabrication chaux et ciment	
2022	2023
10.077	9.756

Situation en Belgique

Production belge de granulats naturels	
2022	2023
61.673	57.275

+

Balance commerciale belge des granulats naturels	
2022	2023
-7.273	-7.515

=

Consommation belge de granulats naturels	
2022	2023
68.947	64.790

+

Importation de granulats naturels en Belgique	
2022	2023
17.667	16.525

Exportation belge de granulats naturels	
2022	2023
10.394	9.010

Consommation belge de granulats recyclés à partir de centres de recyclage	
2022	2023
21.910	22.117

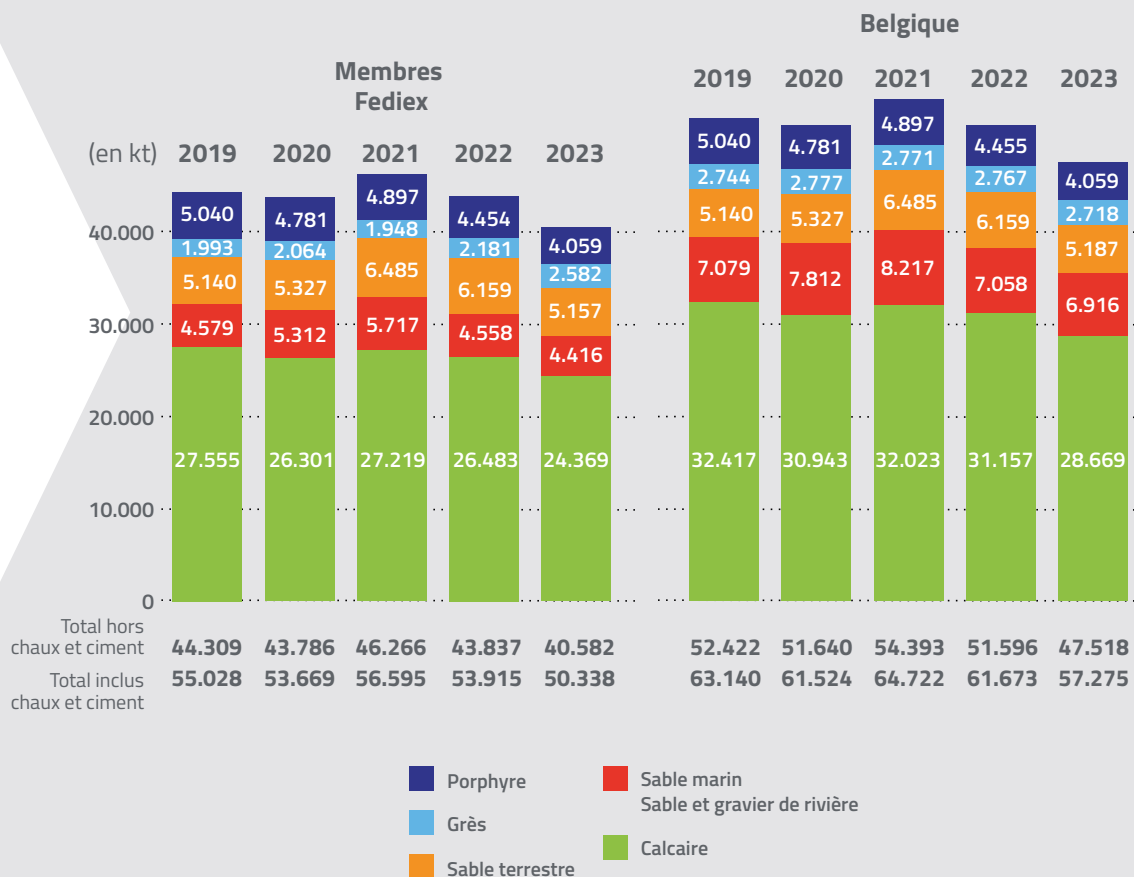
=

Consommation belge de granulats naturels et recyclés	
2022	2023
90.857	86.907

Production de Chaux	
2021	2022
1.348.169	1.194.141

TYPE DE GRANULAT NATUREL EXTRAIT PAR LES MEMBRES DE FEDIEX ET EN BELGIQUE


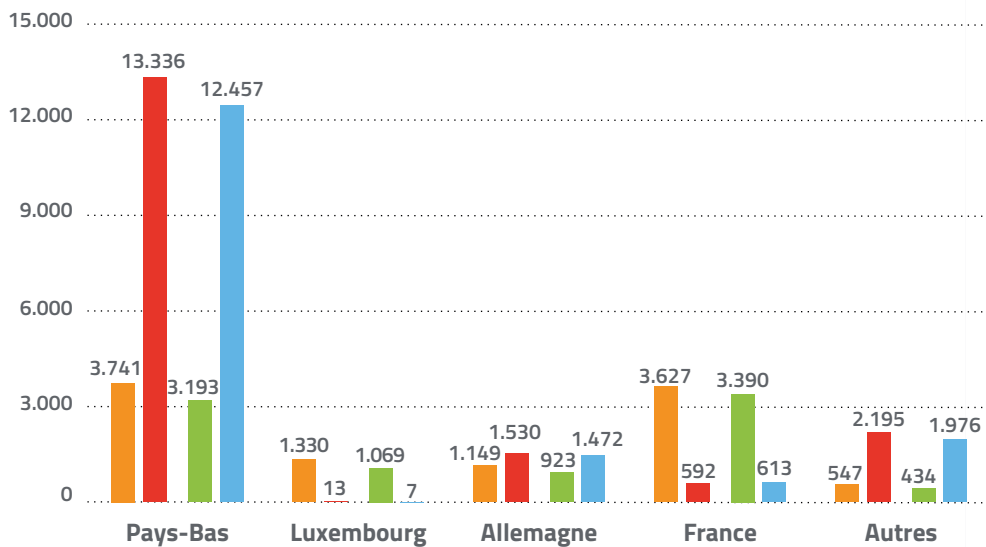
Sources : calculs Fediex sur base données des membres 2019 à 2023



IMPORT EXPORT DU GRANULAT NATUREL

Source : calculs Fedieux sur base données 2022 et 2023 de BNB

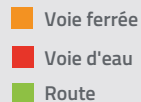
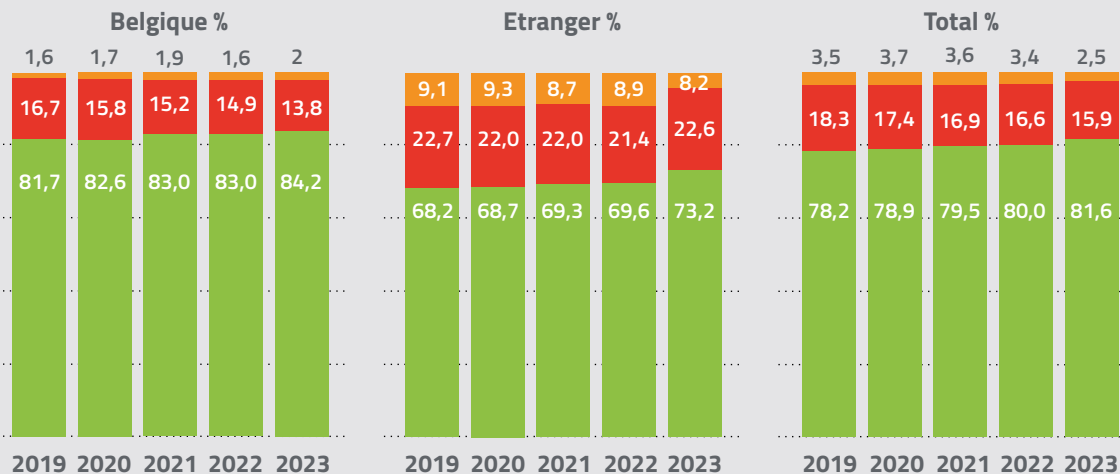
(en kt)



Codes produits retenus : 25140000, 25152000, 25161100, 25161200, 25162000, 25169000, 25181000, 25051000, 25059000, 25171010, 25171020 et 25171080

MODE DE TRANSPORT DU GRANULAT NATUREL DES MEMBRES DE FEDIEX

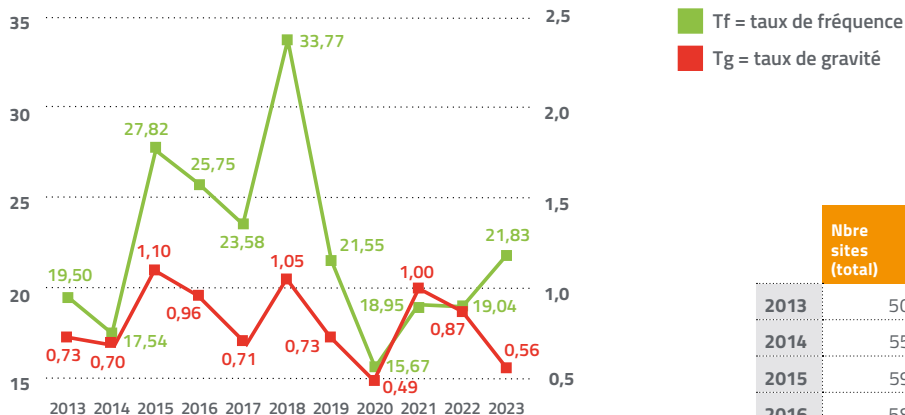
Sources : calculs Fediex sur base données des membres de 2019 à 2023



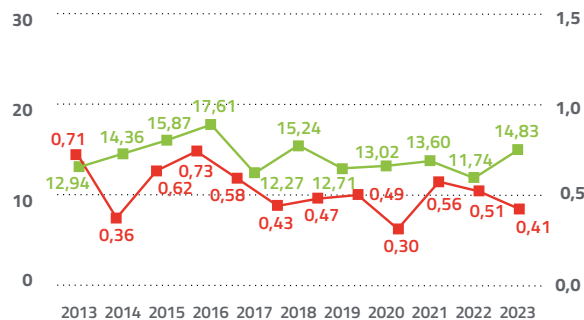
DONNÉES SÉCURITÉ

Sources : calculs Fediex sur base données des membres de 2013 à 2023

Données tous sites



Données granulats et chaux



	Nbre sites (total)	Nbre sites (granulats et chaux)
2013	50	47
2014	55	52
2015	59	54
2016	58	48
2017	52	47
2018	43	39
2019	75	66
2020	74	65
2021	75	63
2022	75	63
2023	77	64





**FÉDÉRATION DES INDUSTRIES EXTRACTIVES DE BELGIQUE
VERBOND VAN ONTGINNINGSBEDRIJVEN IN BELGIË**

Rue Edouard Belin, 7 | B-1435 Mont-Saint-Guibert | +32 (0)2 511 61 73 | info@fediex.be

www.fediex.be